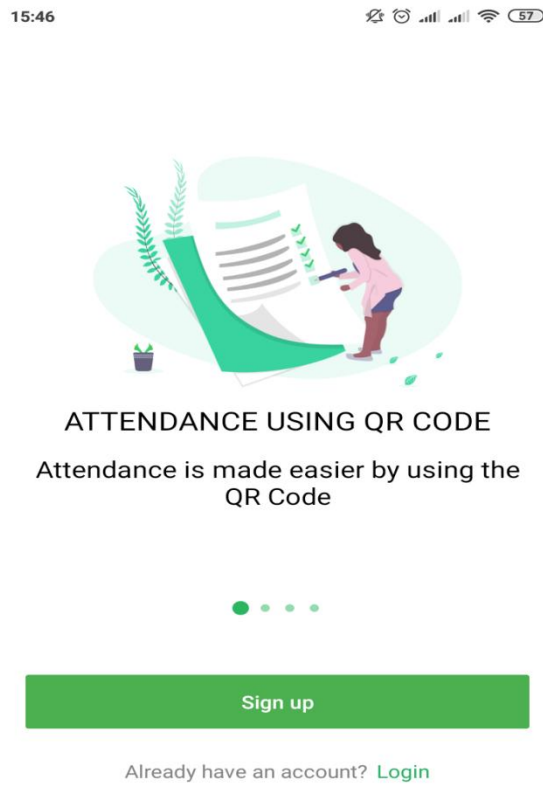
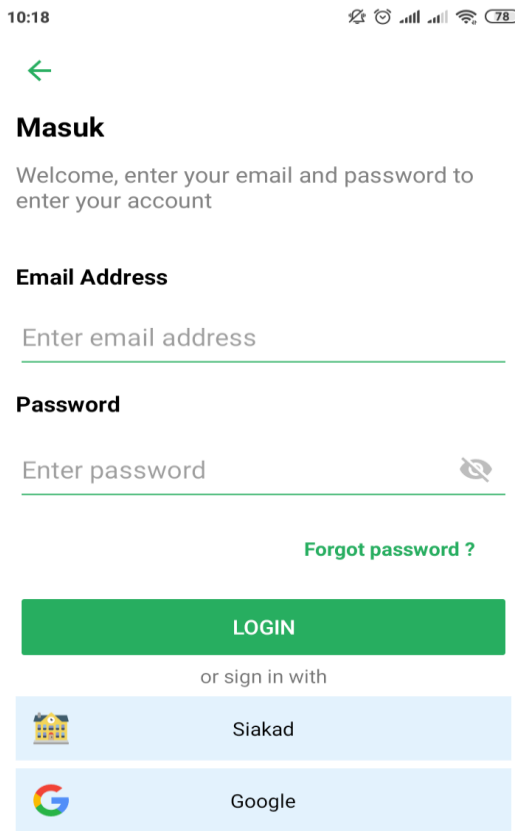


Panduan Ujian Tengah Semester
SEKOLAH TINGGI AGAMA ISLAM AL-MUSADDADIYAH GARUT
Tahun Akademik 2019/2020

Assalamu'alaikum Wr.Wb

Berikut adalah panduan untuk mahasiswa dalam menghadapi Ujian Tengah Semester (UTS) Genap, adapun untuk pelaksanaan UTS tersebut adalah Ujian Dalam Jaringan sesuai dengan peraturan Pemerintah tentang kegiatan Perkuliahan menggunakan Layanan yang berbasis Dunia Maya, STAI Al-Musaddadiyah Garut dalam hal menggunakan fasilitas yang disediakan oleh SEVIMA menggunakan jalur Edlink.

Langkah Pertama, Ketik di Bar alamat/ Address bar **edlink.id**, setelah terbuka tampilan seperti bawah ini lanjutkan dengan tekan/ klik Siakad di bawah, atau ketika kehadiran menggunakan barcode



Langkah Kedua, Setelah diklik akan muncul 3 bidang isian yang harus diisi oleh mahasiswa sebagai berikut:


1. Perguruan Tinggi diisi dengan menggunakan kata kunci Musaddadiyah setelah itu akan muncul STAI Al-Musaddadiyah Garut klik,
2. Username diisi dengan Nomor Pokok Mahasiswa contoh "11210001",
3. Kata Sandi diisi dengan password Siakad dengan format YYYYMMDD

15:47



← Login with siakad account

University ⓘ

STAI Al-Musaddadiyah Garut 

Username

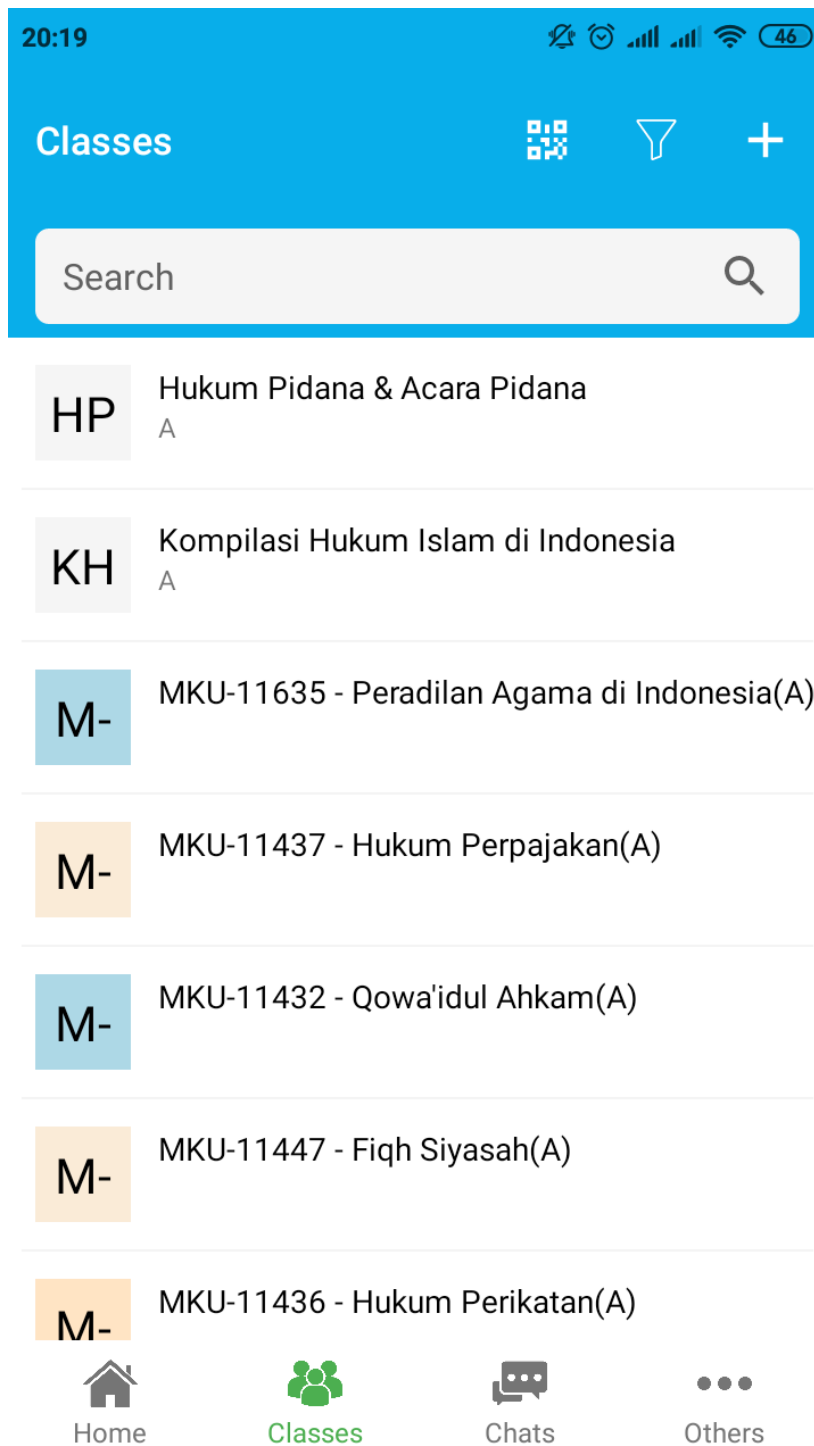
akun siakad /nidn/npm

Password

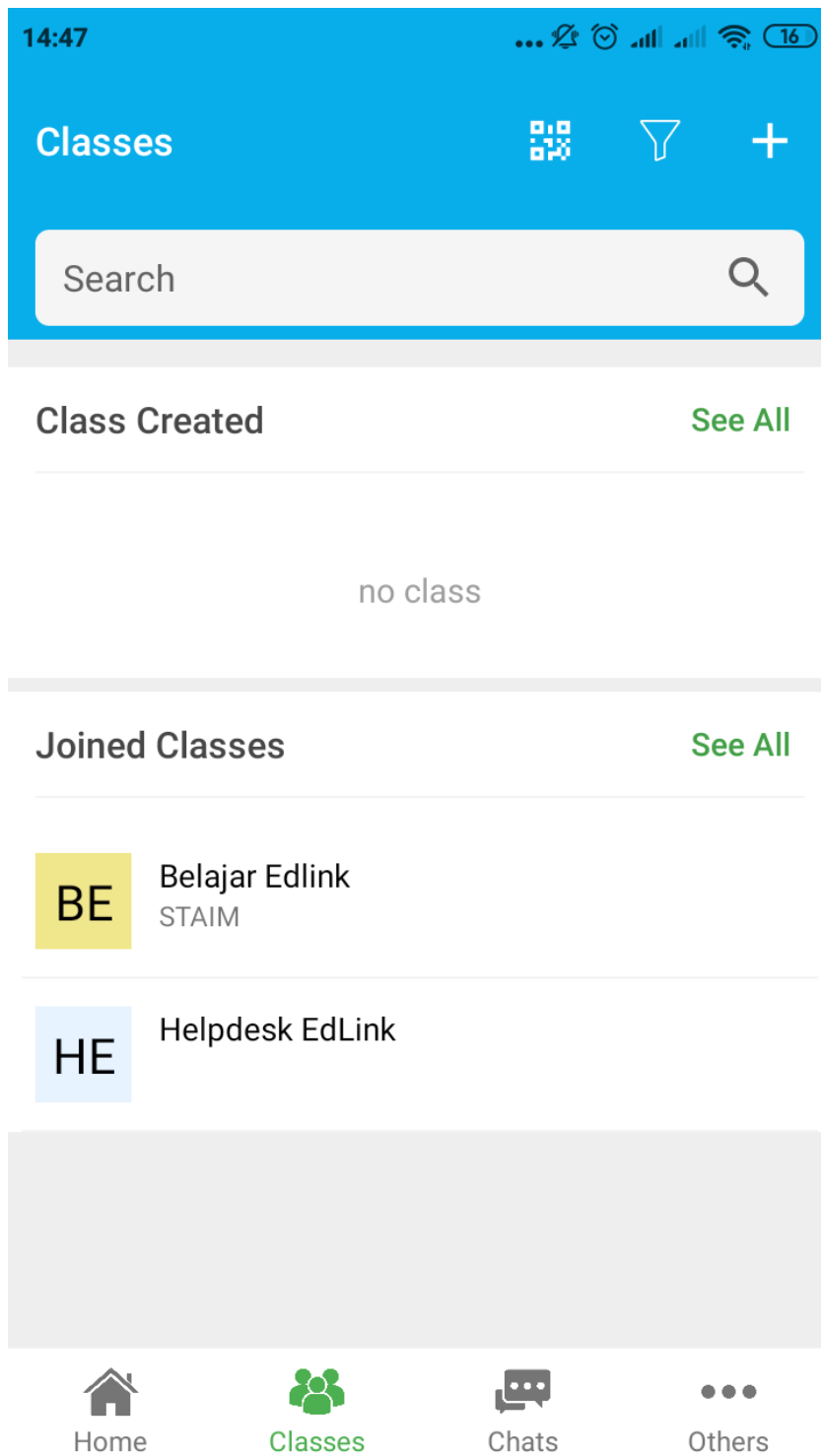
password siakad 

LOGIN

Langkah Ketiga, setelah masuk ke website delink, disebelah kiri akan muncul menu kelas akademik dimana tercantum mata kuliah yang diikuti atau diambil disesuaikan dengan jadwal ujian.



Langkah Keempat, setelah diklik mata kuliah yang akan diikuti, antar muka selanjutnya akan muncul menu aktifitas pembelajaran dan sesi pembelajaran dimana akan muncul sesi pertemuan dan UTS



Langkah Kelima, Setelah klik UTS di sesi pembelajaran akan muncul soal baik berupa dokumen ataupun teks dimana ada submenu catatan, dan waktu yang akan ditempuh.




Eko Senjaya

Added Assignment Session1 on [Belajar Edlink](#)

50 minute ago

UTS

Deadline :

 **5 April 2020**
16:45

[Kumpulkan Tugas](#)



SOAL UTS SOSIOLOGI
PENDIDIKAN.pdf



1 attachment



Share



0 Comments



SEVIMA



Home



Classes



Chats



Others

Harap diingat bahwa login untuk waktu UTS harap diperhatikan karena akan disesuaikan dengan waktu secara riil

14:47



Discussion

Lectures

Documents



What do you want to discuss?



Information



Event



Survey



Eko Senjaya

Added Assignment Session1

51 minute ago

UTS

Deadline :



5 April 2020
16:45

Assignment Detail



SOAL UTS SOSIOLOGI
PENDIDIKAN.pdf



1 attachment



Share



Filter



0 Comments

Langkah Keenam, Jawaban diketik di kolom yang tersedia sesuai dengan perintah soal. adapun untuk jawaban yang dilampirkan dalam bentuk softcopy bisa diklik di tambahkan berkas sesuai dengan gambar no 2

14:47


14:48

← Create Description Save

1. jawaban soal no 1
2. jawaban soal no 2

14:47

← SOAL UTS SOSIOLOG... 🔍 ⋮



**SEKOLAH TINGGI AGAMA ISLAM (STAD)
AL-MUSADDADIYAH GARUT**

Status : Terakreditasi Badan Akreditasi Perguruan Tinggi (BAN-PT)
Program Studi : HESy, PAI, PPAUD
Jl. Mayor Syamsu No. 2 Jayaraga Garut 44151 Telp. (0262) 232334 Fax. (0262) 242017

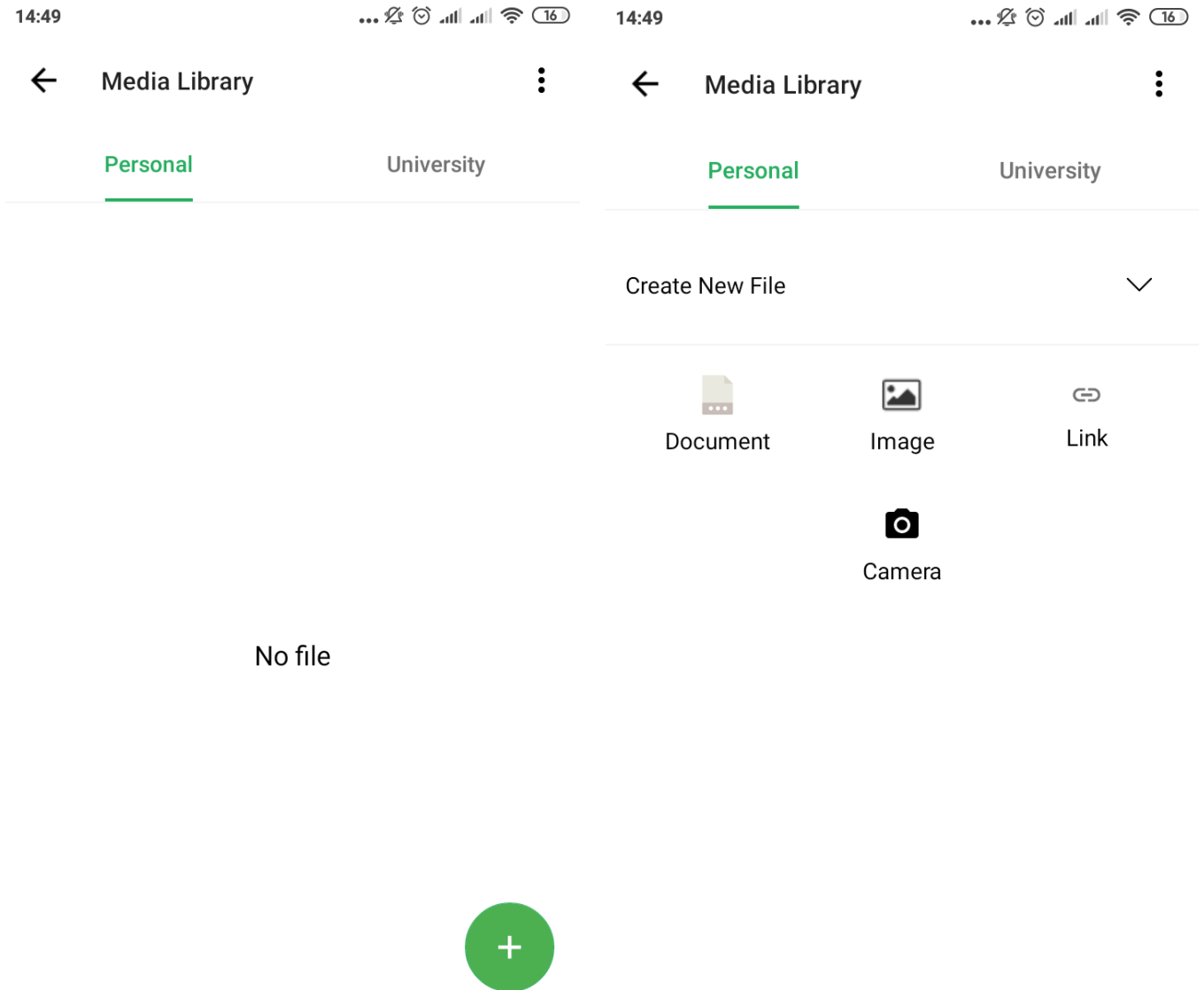
UJIAN AKHIR SEMESTER
Tahun Akademik 2017/2018-2

Mata Kuliah : Sosiologi Pendidikan
Jurusan/ Prodi : Pendidikan Agama Islam (PAI)
Semester : II (dua)
SKS : 2 (dua)
Dosen Pengampu : Deba Muslim Abdullah, M.Pd

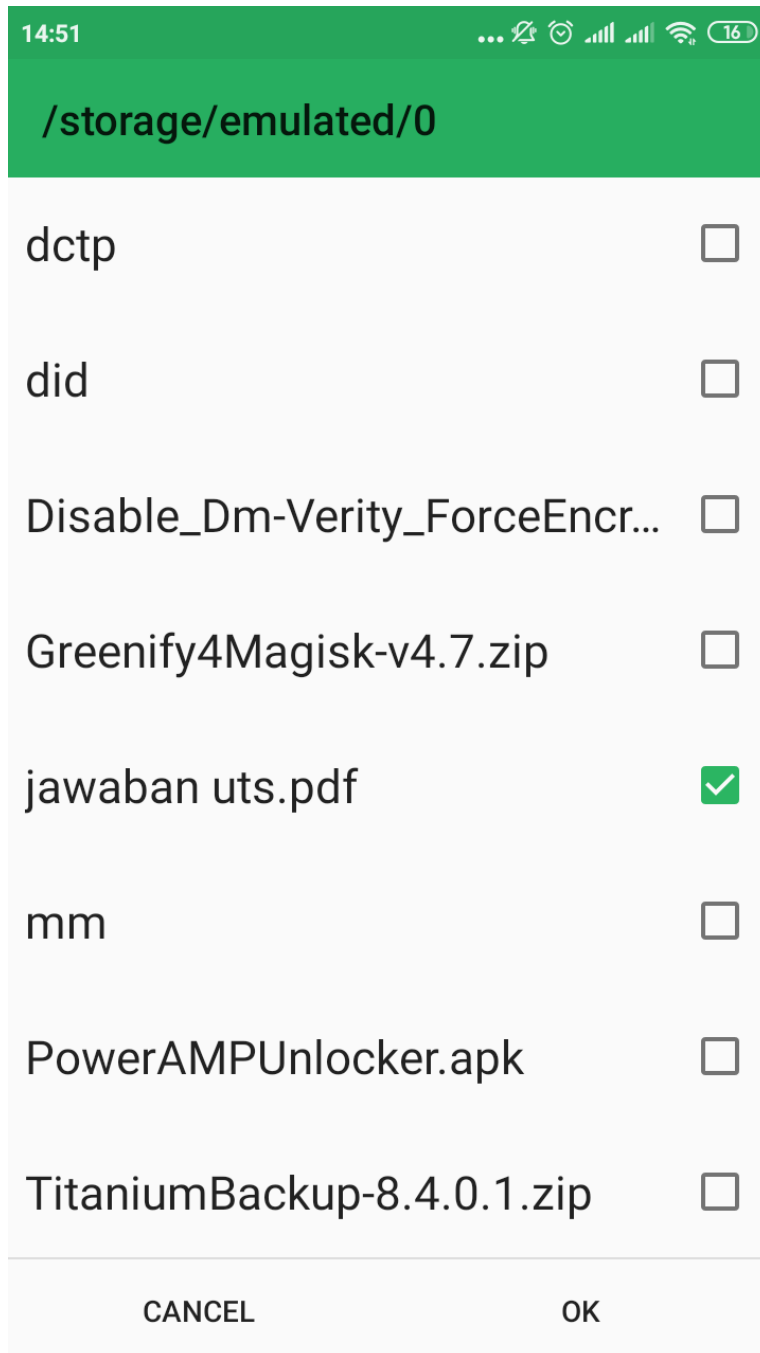
1. Bagaimana anda menyikapi pertentangan social pada sebagian masyarakat yang menyatakan bahwa 'ekonomi adalah prioritas utama dibandingkan dengan pendidikan' ? Sedangkan di sisi lain dinyatakan bahwa 'pendidikan sebagai investasi jangka panjang' ?
2. Dalam pembangunan karakter karakter bangsa pendidikan menempati posisi sangat strategis baik formal, non formal, maupun informal. Apa yang anda pahami dengan pendidikan formal, nonformal, informal ? Jelaskan dengan konteks sekolah, madrasah, pesantren dan lembaga pendidikan lainnya dalam pendidikan karakter bangsa !

⊕ H 1 2 3 ≡ “ B I ↺

Langkah Ketujuh, setelah klik tambah berkas muncul antarmuka selanjutnya yaitu tambah media dimana kita memilih file di device pribadi dengan klik tanda + selanjutnya memilih jenis dokumen yang ingin di tambahkan



Langkah Kedelapan, setelah ditemukan file yang akan diunggah mohon perhatikan judul dari file yang akan diunggah mohon secara komplit dicantumkan mata kuliah yang diikuti



Langkah Kesembilan, setelah dokumen di unggah maka dokumen akan terlihat di media library atau penyimpanan personal, Jawaban akan tersimpan dalam kolom jawaban setelah diklik pilih item

14:51



← Media Library



Personal

University

Name ↑



jawaban
uts.pdf



1 attachment



Langkah Kesepuluh, Jawaban akan tersimpan dalam kolom jawaban dan sampaikan bahwa jawaban yang telah dikirimkan dengan pemberitahuan..

14:52



← Session 1>UTS

Answer



jawaban sudah saya lampirkan



jawaban uts.pdf



Send Answer

Members who collect

#1



BPSI

Document



SOAL UTS SOSIOLOGI
PENDIDIKAN.pdf



Langkah Terakhir, Mohon diperhatikan

- 1. Mata Kuliah yang akan diikuti,**
- 2. Penyimpanan file disesuaikan dengan mata kuliah tersebut,**
- 3. Waktu yang dihabiskan tidak boleh melebihi yang telah ditentukan,**
- 4. Media penyimpanan di edlink terbatas (25 Gb) untuk seluruh institusi STAIM jadi seandainya jawaban langsung diisi di kolom jawaban akan memudahkan penyimpanan kita tidak cepat penuh.**

Sekian

Wassalamu'alaikum, Wr.Wb